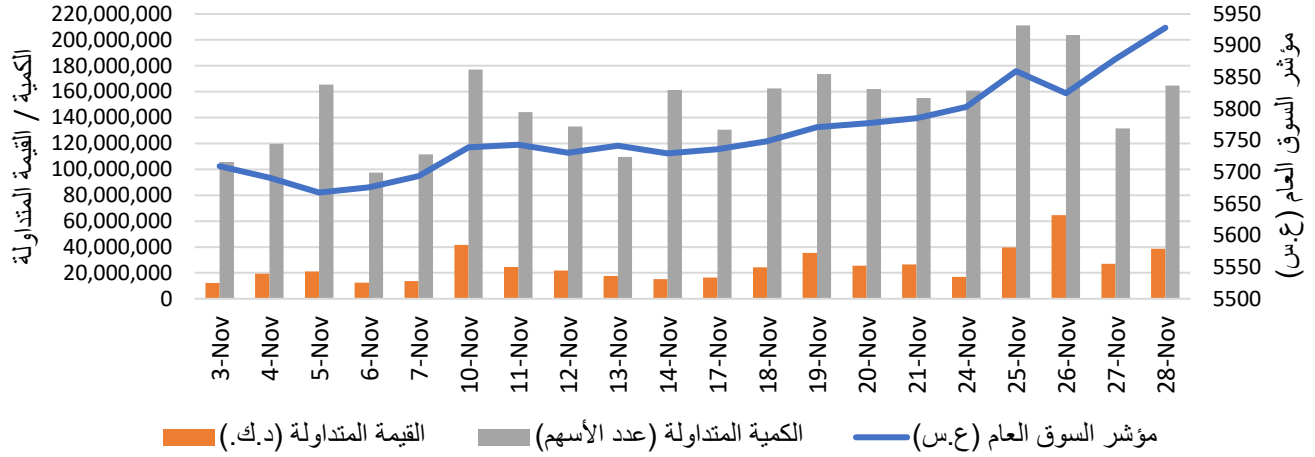




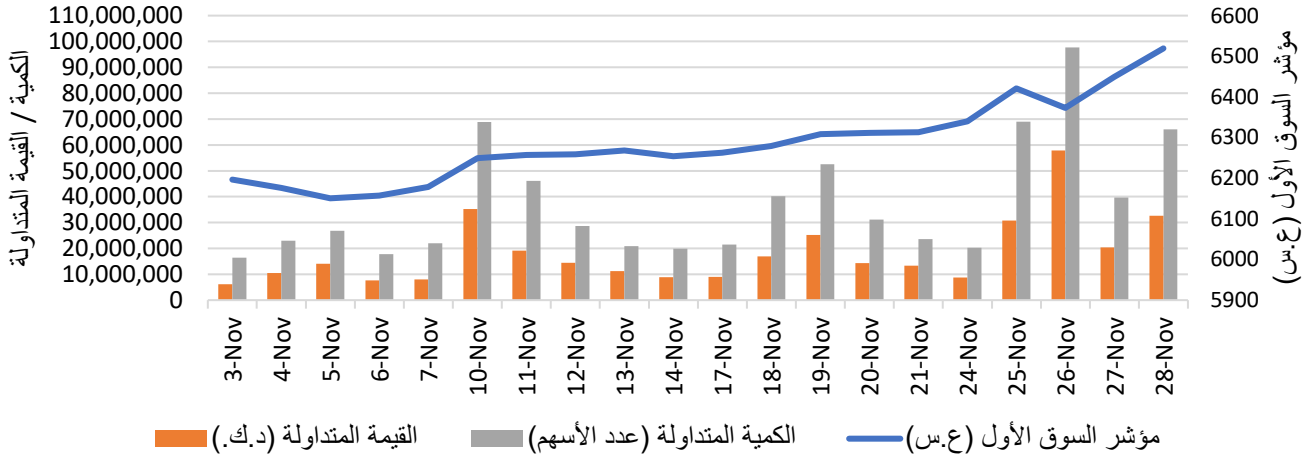
التغيير في أسعار أسهم الشركات لشهر نوفمبر

مؤشرات السوق

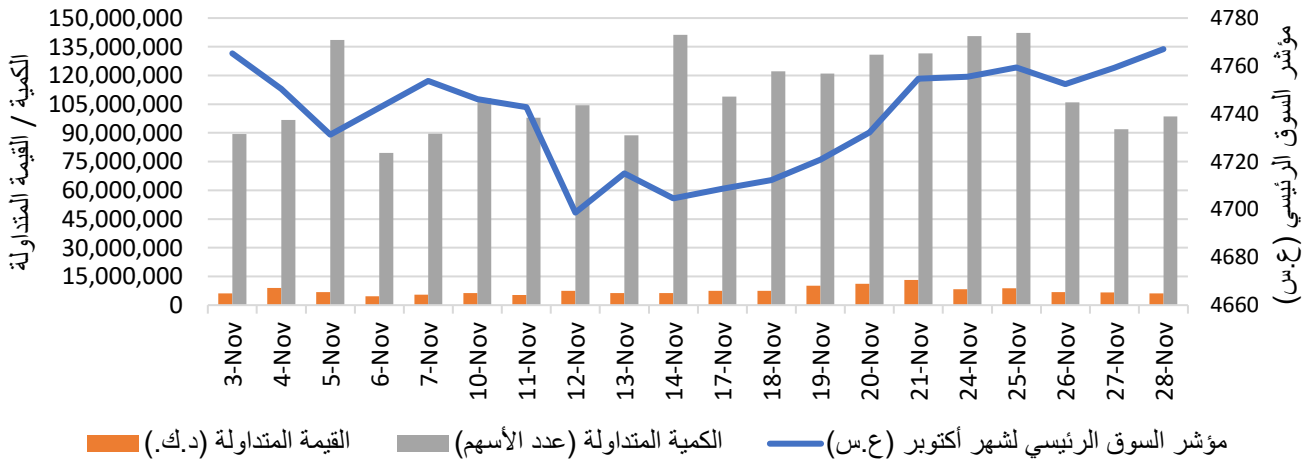
مؤشر السوق العام (ع.س) مقابل الكمية / القيمة المتداولة



مؤشر السوق الأول (ع.س) مقابل الكمية / القيمة المتداولة



مؤشر السوق الرئيسي (ع.س) مقابل الكمية / القيمة المتداولة



السوق الأول

أكثر 5 أسهم إرتفاعاً في السوق الأول		
الشركة	إسم السهم	نسبة التغير في السعر
824	المتكاملة	▲ 10.22%
413	المباني	▲ 9.46%
821	بنك وربة	▲ 8.17%
101	وطني	▲ 7.44%
108	بيتك	▲ 6.58%

أكثر الأسهم إنخفاضاً في السوق الأول		
الشركة	إسم السهم	نسبة التغير في السعر
813	جي اف اتش	▼ -3.29%
514	بوبيان ب	▼ -2.70%
623	هيومن سوفت	▼ -1.39%
205	مشاريع	▼ -0.46%

الشركة	إسم السهم	سعر الإغلاق في 31 أكتوبر *	سعر الإغلاق في 30 نوفمبر **	التغير في السعر	
				ربحية/خسارة السهم	نسبة التغير
101	وطني	941	1,011.000	▲ 70	▲ 7.44%
102	خليج ب	263	276	▲ 13	▲ 4.94%
106	الدولي	265	269	▲ 4	▲ 1.51%
107	برقان	310	310	0	0.00%
108	بيتك	684	729	▲ 45	▲ 6.58%
109	بنك بوبيان	562	580	▲ 18	▲ 3.20%
205	مشاريع	219	218	▼ -1	▼ -0.46%
413	المباني	772	845	▲ 73	▲ 9.46%
501	صناعات	221	231	▲ 10	▲ 4.52%
514	بوبيان ب	740	720	▼ -20	▼ -2.70%
526	القرين	307	316	▲ 9	▲ 2.93%
603	أجيليتي	750	765	▲ 15	▲ 2.00%
605	زين	565	587	▲ 22	▲ 3.89%
623	هيومن سوفت	3,090.000	3,047.000	▼ -43	▼ -1.39%
813	جي اف اتش	73	70.6	▼ -2.4	▼ -3.29%
818	اهلي متحد	268	278	▲ 10	▲ 3.73%
821	بنك وربة	257	278	▲ 21	▲ 8.17%
823	ميزان	539	550	▲ 11	▲ 2.04%
824	المتكاملة	450	496	▲ 46	▲ 10.22%

* آخر سعر تداول للسهم في شهر أكتوبر

** آخر سعر تداول للسهم في شهر نوفمبر

السوق الرئيسي

أكثر 5 أسهم إرتفاعاً في السوق الرئيسي		
الشركة	إسم السهم	نسبة التغير في السعر
611	عربي قابضة	▲ 52.17%
607	تعليمية	▲ 34.38%
436	منازل	▲ 33.12%
427	تجارة	▲ 28.42%
412	الإئماء	▲ 27.88%

أكثر 5 أسهم إنخفاضاً في السوق الرئيسي		
الشركة	إسم السهم	نسبة التغير في السعر
2011	المساكن	▼ -33.78%
245	السورية	▼ -26.41%
631	تحصيلات	▼ -22.91%
431	أرجان	▼ -20.74%
250	اموال	▼ -16.28%

الشركة	إسم السهم	سعر الإغلاق في 31 أكتوبر *	سعر الإغلاق في 30 نوفمبر **	التغير في السعر	
				ربحية/خسارة السهم	نسبة التغير
103	تجاري	505	512	▲ 7	▲ 1.39%
104	اهلي	290	268	▼ -22	▼ -7.59%
105	المتحد	314	323	▲ 9	▲ 2.87%
201	كوبيتية	136	135	▼ -1	▼ -0.74%
202	تسهيلات	202	209	▲ 7	▲ 3.47%
203	ايفا	55.5	54.5	▼ -1	▼ -1.80%
204	استثمارات	125	127	▲ 2	▲ 1.60%
207	ساحل	31.7	31.9	▲ 0.2	▲ 0.63%
209	البيت	42	40.6	▼ -1.4	▼ -3.33%
212	أرزان	28	23.6	▼ -4.4	▼ -15.71%
213	المركز	87.4	97.5	▲ 10.1	▲ 11.56%
214	كميفك	85	97.5	▲ 12.5	▲ 14.71%
218	الأمان	55	54.9	▼ -0.1	▼ -0.18%
219	الأولي	29	30.4	▲ 1.4	▲ 4.83%
220	المال	8.2	7.8	▼ -0.4	▼ -4.88%
221	الخليجي	58.5	61	▲ 2.5	▲ 4.27%

*آخر سعر تداول للسهم في شهر أكتوبر

** آخر سعر تداول للسهم في شهر نوفمبر

الشركة	إسم السهم	سعر الإغلاق في 31 أكتوبر *	سعر الإغلاق في 30 نوفمبر **	التغيير في السعر	
				ربحية/خسارة السهم	نسبة التغيير
222	أعيان	56.2	62.2	▲ 6	▲ 10.68%
223	بيان	37.9	36.1	▼ -1.8	▼ -4.75%
225	أصول	70	75	▲ 5	▲ 7.14%
227	كفيك	51.5	52.3	▲ 0.8	▲ 1.55%
228	كامكو	99	93.5	▼ -5.5	▼ -5.56%
231	وطنية دق	63.9	62	▼ -1.9	▼ -2.97%
232	يونيكاب	40.7	37.5	▼ -3.2	▼ -7.86%
233	مدار	136	116	▼ -20	▼ -14.71%
234	الديره	12	12	■ 0	■ 0.00%
236	السلام	27.3	27	▼ -0.3	▼ -1.10%
237	اكتتاب	13	13.7	▲ 0.7	▲ 5.38%
239	صكوك	30.3	31.5	▲ 1.2	▲ 3.96%
240	المدينة	14.5	15.3	▲ 0.8	▲ 5.52%
241	نور	131	122	▼ -9	▼ -6.87%
242	تمدين أ	323	324	▲ 1	▲ 0.31%
245	السورية	33.7	24.8	▼ -8.9	▼ -26.41%
247	آسيا	34.3	35.5	▲ 1.2	▲ 3.50%
249	المغربية	57.6	58	▲ 0.4	▲ 0.69%
250	اموال	43	36	▼ -7	▼ -16.28%
252	الامتياز	125	126	▲ 1	▲ 0.80%
301	كويت ت	310	320	▲ 10	▲ 3.23%
302	خليج ت	620	615	▼ -5	▼ -0.81%
303	اهلية ت	429	429	■ 0	■ 0.00%
304	ورية ت	68	61.5	▼ -6.5	▼ -9.56%
305	الاعادة	158	158	■ 0	■ 0.00%
306	أولى تكافل	40	44.9	▲ 4.9	▲ 12.25%
307	وثاق	27	28.5	▲ 1.5	▲ 5.56%
401	عقارات ك	95.4	98.7	▲ 3.3	▲ 3.46%
402	متحدة	62.5	60.9	▼ -1.6	▼ -2.56%
403	وطنية	82.4	81.1	▼ -1.3	▼ -1.58%
404	صالحية	340	355	▲ 15	▲ 4.41%
406	تمدين ع	280	280	■ 0	■ 0.00%
408	اجيال	217	196	▼ -21	▼ -9.68%
409	المصالح ع	39.3	39.6	▲ 0.3	▲ 0.76%

*آخر سعر تداول للسهم في شهر أكتوبر

** آخر سعر تداول للسهم في شهر نوفمبر

الشركة	إسم السهم	سعر الإغلاق في 31 أكتوبر *	سعر الإغلاق في 30 نوفمبر **	التغيير في السعر	
				ربحية/خسارة السهم	نسبة التغيير
410	ع عقارية	26.6	26.9	▲ 0.3	▲ 1.13%
412	الإنماء	52	66.5	▲ 14.5	▲ 27.88%
414	إنجازات	81	83	▲ 2	▲ 2.47%
416	المستثمرون	7.7	7.9	▲ 0.2	▲ 2.60%
417	المنتجات	11.6	12.6	▲ 1	▲ 8.62%
418	التجارية	91.5	93.8	▲ 2.3	▲ 2.51%
419	سنام	40	38.5	▼ -1.5	▼ -3.75%
420	أعيان ع	66	72.7	▲ 6.7	▲ 10.15%
421	عقار	78.5	81	▲ 2.5	▲ 3.18%
422	العقارية	24.5	25.9	▲ 1.4	▲ 5.71%
423	مزايا	55	56.3	▲ 1.3	▲ 2.36%
427	تجارة	38	48.8	▲ 10.8	▲ 28.42%
428	التعمير	27.3	27	▼ -0.3	▼ -1.10%
429	أركان	80.5	84.5	▲ 4	▲ 4.97%
431	أرجان	135	107	▼ -28	▼ -20.74%
432	أبيار	9.9	8.7	▼ -1.2	▼ -12.12%
433	منشآت	79.7	77	▼ -2.7	▼ -3.39%
434	دي الاولي	31.5	33	▲ 1.5	▲ 4.76%
435	م الأعمال	42	39.9	▼ -2.1	▼ -5.00%
436	منازل	31.1	41.4	▲ 10.3	▲ 33.12%
437	ريم	95.4	94.4	▼ -1	▼ -1.05%
438	مينا	38.4	39	▲ 0.6	▲ 1.56%
439	المدن	24.9	25.7	▲ 0.8	▲ 3.21%
440	مراكز	24.6	26	▲ 1.4	▲ 5.69%
441	رمال	26.4	24.5	▼ -1.9	▼ -7.20%
503	اسمنت	245	240	▼ -5	▼ -2.04%
505	كابلات	487	487	■ 0	■ 0.00%
506	سفن	405	413	▲ 8	▲ 1.98%
508	بورتلاند	1,100.000	989	▼ -111	▼ -10.09%
509	ورقية	146	155	▲ 9	▲ 6.16%
511	سكب ك	400	357	▼ -43	▼ -10.75%
512	أسيكو	122	126	▲ 4	▲ 3.28%
516	الهلال	90	90	■ 0	■ 0.00%
517	الكوت	850	850	■ 0	■ 0.00%

* آخر سعر تداول للسهم في شهر أكتوبر

** آخر سعر تداول للسهم في شهر نوفمبر

السوق الرئيسي

الشركة	إسم السهم	سعر الإغلاق في 31 أكتوبر *	سعر الإغلاق في 30 نوفمبر **	التغيير في السعر	
				ربحية/خسارة السهم	نسبة التغيير
520	وطنية م ب	161	164	▲ 3	▲ 1.86%
522	المعدات	17.6	20.5	▲ 2.9	▲ 16.48%
527	صلبوخ	39.8	45.2	▲ 5.4	▲ 13.57%
529	وربة كبيتل	64	65.5	▲ 1.5	▲ 2.34%
601	سينما	820	890	▲ 70	▲ 8.54%
606	سنرجي	19.6	22.7	▲ 3.1	▲ 15.82%
607	تعليمية	320	430	▲ 110	▲ 34.38%
608	بترولية	469	445	▼ -24	▼ -5.12%
609	تنظيف	56	60	▲ 4	▲ 7.14%
610	م سلطان	42.5	50.4	▲ 7.9	▲ 18.59%
611	عربي قابضة	207	315	▲ 108	▲ 52.17%
613	أريد	745	777	▲ 32	▲ 4.30%
614	الرابطة	67	62.5	▼ -4.5	▼ -6.72%
616	الأنظمة	72	72	■ 0	■ 0.00%
617	نابيسكو	1,085.000	1,150.000	▲ 65	▲ 5.99%
618	المعامل	212	270	▲ 58	▲ 27.36%
621	آن	16.2	15.7	▼ -0.5	▼ -3.09%
624	التخصيص	54.4	51.4	▼ -3	▼ -5.51%
627	بيت الطاقة	19.2	23.9	▲ 4.7	▲ 24.48%
629	بتروجلف	17.8	19.6	▲ 1.8	▲ 10.11%
631	تحصيلات	27.5	21.2	▼ -6.3	▼ -22.91%
632	رماية	10	9.2	▼ -0.8	▼ -8.00%
633	آبار	88.2	90.2	▲ 2	▲ 2.27%
634	ايفا فنادق	51	45	▼ -6	▼ -11.76%
635	المشركة	241	240	▼ -1	▼ -0.41%
638	أسس	100.1	101	▲ 0.9	▲ 0.90%
640	يوباك	394	420	▲ 26	▲ 6.60%
642	ألافكو	270	259	▼ -11	▼ -4.07%
644	مشاعر	72.5	79.1	▲ 6.6	▲ 9.10%

* آخر سعر تداول للسهم في شهر أكتوبر

** آخر سعر تداول للسهم في شهر نوفمبر

الشركة	إسم السهم	سعر الإغلاق في 31 أكتوبر *	سعر الإغلاق في 30 نوفمبر **	التغيير في السعر	
				ربحية/خسارة السهم	نسبة التغيير
645	أولى وقود	117	118	▲ 1	▲ 0.85%
650	مبرد	60.5	62.4	▲ 1.9	▲ 3.14%
651	منتزهات	54.5	57	▲ 2.5	▲ 4.59%
652	التقدم	900	900	■ 0	■ 0.00%
653	ياكو	66.5	66.5	■ 0	■ 0.00%
654	الجزيرة	1,089.000	1,090.000	▲ 1	▲ 0.09%
655	السور	120	119	▼ -1	▼ -0.83%
657	فيوتشر كيد	94.5	100	▲ 5.5	▲ 5.82%
658	لوجستيك	35	36.7	▲ 1.7	▲ 4.86%
660	الراي	38	38	■ 0	■ 0.00%
661	جياذ	43.7	43.9	▲ 0.2	▲ 0.46%
701	مواشى	185	170	▼ -15	▼ -8.11%
702	دانة	17.6	16.1	▼ -1.5	▼ -8.52%
804	شارقة ا	55	54	▼ -1	▼ -1.82%
805	اسمنت خليج	58	50.1	▼ -7.9	▼ -13.62%
806	قيوين ا	62.8	72	▲ 9.2	▲ 14.65%
807	فجيرة ا	47	46.2	▼ -0.8	▼ -1.70%
808	اسمنت ابيض	66.4	74	▲ 7.6	▲ 11.45%
811	قابضة م ك	494	450	▼ -44	▼ -8.91%
817	إنوفست	61	58.2	▼ -2.8	▼ -4.59%
820	الإثمار	22.3	22.3	■ 0	■ 0.00%
822	فيفا	751	731	▼ -20	▼ -2.66%
825	المنار	48	50.1	▲ 2.1	▲ 4.38%
2003	بريق	108	100	▼ -8	▼ -7.41%
2008	اجوان	13.8	13.8	■ 0	■ 0.00%
2010	الخصوصية	76.1	76.9	▲ 0.8	▲ 1.05%
2011	المساكن	74	49	▼ -25	▼ -33.78%
2013	العيد	61.2	60	▼ -1.2	▼ -1.96%
2014	ميدان	1,220.000	1,220.000	■ 0	■ 0.00%
2017	ثريا	128	120	▼ -8	▼ -6.25%
2019	عمار	39	40	▲ 1	▲ 2.56%

* آخر سعر تداول للسهم في شهر أكتوبر

** آخر سعر تداول للسهم في شهر نوفمبر

سوق المزادات

الأسهل الأكثر إرتفاعاً في سوق المزادات		
الشركة	إسم السهم	نسبة التغير في السعر
لا يوجد	لا يوجد	-

الأسهل الأكثر إنخفاضاً في سوق المزادات		
الشركة	إسم السهم	نسبة التغير في السعر
649	حيات كوم	▼ -60.52%
637	النخيل	▼ -57.63%
615	ك تلفزيوني	▼ -52.55%
510	معادن	▼ -40.38%

الشركة	إسم السهم	سعر الإغلاق في 31 أكتوبر *	سعر الإغلاق في 30 نوفمبر **	التغير في السعر	
				ربحية/خسارة السهم	نسبة التغير
243	صيرفة	86.4	86.4	0	0.00%
430	تمكين	5.2	5.2	0	0.00%
510	معادن	52	31	-21	-40.38%
524	استهلاكه	20	20	0	0.00%
602	فنادق	100	100	0	0.00%
615	ك تلفزيوني	25.5	12.1	-13.4	-52.55%
630	امتيازات	55	55	0	0.00%
637	النخيل	59	25	-34	-57.63%
649	حيات كوم	88.9	35.1	-53.8	-60.52%
812	ب ك تأمين	200	200	0	0.00%
2007	ايفكت	20.5	20.5	0	0.00%
2012	دلقان	350	350	0	0.00%

* آخر سعر تداول للسهم في شهر أكتوبر

** آخر سعر تداول للسهم في شهر نوفمبر

