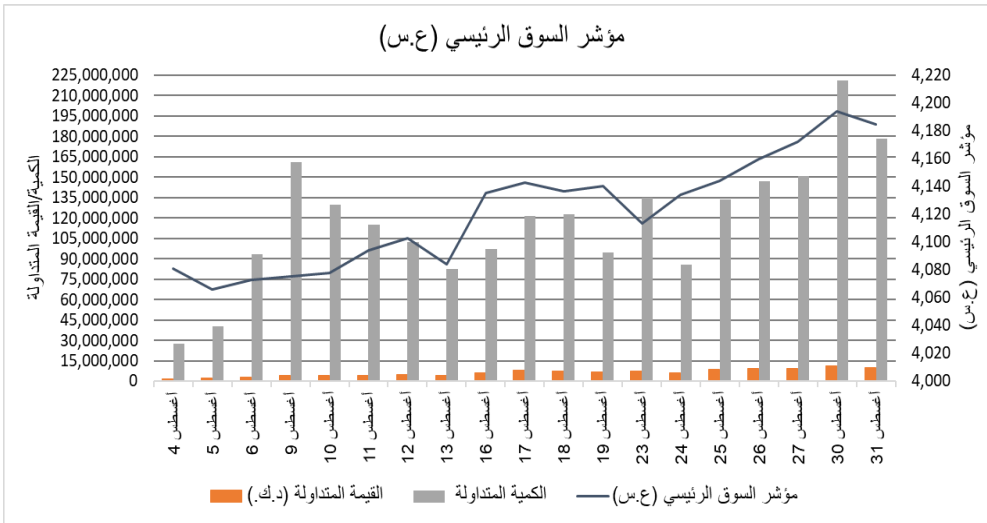
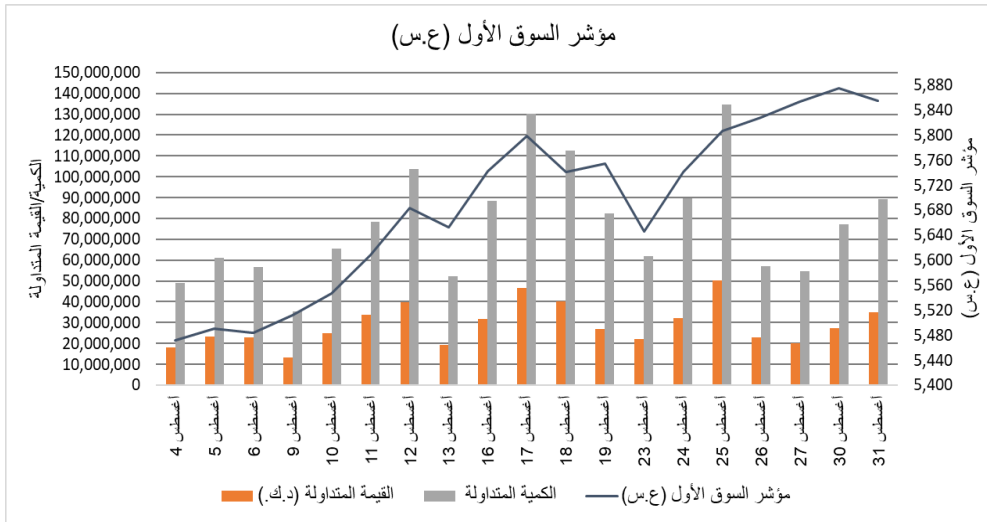
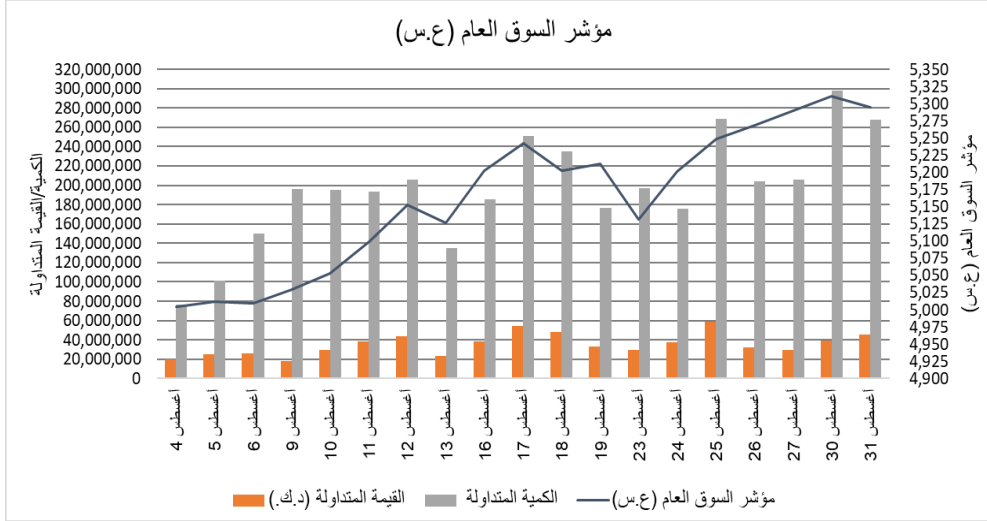




التغيير في أسعار أسهم الشركات لشهر أغسطس 2020

مؤشرات السوق



السوق الأول

أكثر الأسهم ارتفاعاً		
الشركة	اسم السهم	نسبة التغير في السعر
818	اهلي متحد	▲ 24.60%
102	خليج ب	▲ 12.11%
823	ميزان	▲ 12.07%
107	برقان	▲ 10.00%
101	وطني	▲ 9.00%

أكثر الأسهم انخفاضاً		
الشركة	اسم السهم	نسبة التغير في السعر
824	المتكاملة	▼ -7.41%
623	هيومن سوفت	▼ -7.40%
603	أجيليتي	▼ -2.50%
514	بوبيان ب	▼ -0.37%

الشركة	اسم السهم	سعر الإغلاق في (29/07/2020)	سعر الإغلاق في (31/08/2020)	التغير في السعر	
				ربحية/خسارة السهم	نسبة التغير
101	وطني	789	860	▲ 71	▲ 9.00%
102	خليج ب	190	213	▲ 23	▲ 12.11%
106	الدولي	167	172	▲ 5	▲ 2.99%
107	برقان	180	198	▲ 18	▲ 10.00%
108	بيتك	578	626	▲ 48	▲ 8.30%
109	بنك بوبيان	531	578	▲ 47	▲ 8.85%
205	مشاريع	148	149	▲ 1	▲ 0.68%
413	المباني	604	637	▲ 33	▲ 5.46%
501	صناعات	156	156	■ 0	■ 0.00%
514	بوبيان ب	538	536	▼ -2	▼ -0.37%
526	القرين	270	285	▲ 15	▲ 5.56%
603	أجيليتي	640	624	▼ -16	▼ -2.50%
605	زين	550	590	▲ 40	▲ 7.27%
623	هيومن سوفت	2,730.000	2,528.000	▼ -202	▼ -7.40%
818	اهلي متحد	187	233	▲ 46	▲ 24.60%
821	بنك وربة	195	199	▲ 4	▲ 2.05%
823	ميزان	580	650	▲ 70	▲ 12.07%
824	المتكاملة	378	350	▼ -28	▼ -7.41%
826	* شمال الزور	-	320	N/A	N/A

* تم إدراجها في 16/08/2020

22273200

@info@kicwasata.com @kicwasata1 @kicwasata www.kicwasata.com

إن المعلومات الواردة في هذا التقرير لا تعتبر توصية لشراء أو بيع أسهم أو الدخول في أي اتفاقات أو عقود أخرى وإنما تهدف فقط إلى تزويد المتداولين بالمعلومات التي قد يجدونها مفيدة وذات أهمية، علماً بأن هذه المعلومات قابلة للتغير من وقت لآخر دون أدنى مسؤولية على شركة كي أي سي للوساطة المالية بهذا الخصوص وإن كانت صادرة من جهات موثوق منها. كما أن الشركة غير مسؤولة عن أي أضرار مباشرة أو محتملة قد تلحق بالغير نتيجة استخدام المعلومات الواردة بهذا التقرير لذا وجب التأكيد على أن أي اعتماد من المتداولين على هذه المعلومات يكون على مسؤوليتهم الخاصة مع تحملهم لكافة التبعات بمختلف صورها التي قد تنشأ نتيجة ذلك الاستخدام ودون أدنى مسؤولية على شركة كي أي سي للوساطة المالية.

السوق الرئيسي

أكثر الأسهم ارتفاعاً		
الشركة	اسم السهم	نسبة التغير في السعر
437	ريم	▲ 216.28%
649	حيات كوم	▲ 82.22%
516	الهلال	▲ 68.13%
221	الخليجي	▲ 67.39%
212	أرزان	▲ 49.49%

أكثر الأسهم انخفاضاً		
الشركة	اسم السهم	نسبة التغير في السعر
245	السورية	▼ -32.91%
2013	العيد	▼ -25.03%
805	اسمنت خليج	▼ -20.84%
2011	المساكن	▼ -18.02%
421	عقار	▼ -15.58%

الشركة	اسم السهم	سعر الإغلاق في (29/07/2020)	سعر الإغلاق في (31/08/2020)	التغيير في السعر	
				ربحية/خسارة السهم	نسبة التغير
103	تجاري	500	500	0	0.00%
104	اهلي	166	171	5	3.01%
105	المتحد	247	259	12	4.86%
201	كويتية	107	113	6	5.61%
202	تسهيلات	190	184	-6	-3.16%
203	ايفا	29.2	30.8	1.6	5.48%
204	استثمارات	102	119	17	16.67%
207	ساحل	30.5	34	3.5	11.48%
209	البيت	38.8	40.2	1.4	3.61%
212	أرزان	39	58.3	19.3	49.49%
213	المركز	72.9	80.8	7.9	10.84%
214	كميفك	93.8	115	21.2	22.60%
219	الأولى	28	30.1	2.1	7.50%
220	المال	9	9	0	0.00%

☎ 22273200

@info@kicwasata.com @kicwasata1 @kicwasata www.kicwasata.com

إن المعلومات الواردة في هذا التقرير لا تعتبر توصية لشراء أو بيع أسهم أو الدخول في أي اتفاقات أو عقود أخرى وإنما تهدف فقط إلى تزويد المتداولين بالمعلومات التي قد يجدونها مفيدة وذات أهمية، علماً بأن هذه المعلومات قابلة للتغير من وقت لآخر دون أدنى مسؤولية على شركة كي أي سي للوساطة المالية بهذا الخصوص وإن كانت صادرة من جهات موثوق منها. كما أن الشركة غير مسؤولة عن أي أضرار مباشرة أو محتملة قد تلحق بالغير نتيجة استخدام المعلومات الواردة بهذا التقرير لذا وجب التأكيد على أن أي اعتماد من المتداولين على هذه المعلومات يكون على مسؤوليتهم الخاصة مع تحملهم لكافة التبعات بمختلف صورها التي قد تنشأ نتيجة ذلك الاستخدام ودون أدنى مسؤولية على شركة كي أي سي للوساطة المالية.

السوق الرئيسي

الشركة	اسم السهم	سعر الإغلاق في (29/07/2020)	سعر الإغلاق في (31/08/2020)	التغيير في السعر	
				ربحية/خسارة السهم	نسبة التغيير
221	الخليجي	55.5	92.9	▲ 37.4	▲ 67.39%
222	أعيان	42.4	59.2	▲ 16.8	▲ 39.62%
223	بيان	48.9	47.9	▼ -1	▼ -2.04%
225	أصول	81.7	84	▲ 2.3	▲ 2.82%
227	كفيك	43.9	45	▲ 1.1	▲ 2.51%
228	كامكو	71.1	70	▼ -1.1	▼ -1.55%
231	وطنية د ق	68.4	60.8	▼ -7.6	▼ -11.11%
232	يونيكاب	36	37.2	▲ 1.2	▲ 3.33%
233	مدار	79.4	85.2	▲ 5.8	▲ 7.30%
234	الديره	17	16	▼ -1	▼ -5.88%
236	السلام	20.3	23.2	▲ 2.9	▲ 14.29%
237	اكتتاب	13.6	12.8	▼ -0.8	▼ -5.88%
239	صكوك	24	23.2	▼ -0.8	▼ -3.33%
240	المدينة	10.3	10.7	▲ 0.4	▲ 3.88%
241	نور	138	162	▲ 24	▲ 17.39%
242	تمدين أ	250	249	▼ -1	▼ -0.40%
245	السورية	39.5	26.5	▼ -13	▼ -32.91%
247	آسيا	30.3	31	▲ 0.7	▲ 2.31%
249	المغربية	54	55.7	▲ 1.7	▲ 3.15%
250	اموال	38	36.1	▼ -1.9	▼ -5.00%
252	الامتياز	86.9	85.2	▼ -1.7	▼ -1.96%
301	كويت ت	340	350	▲ 10	▲ 2.94%
302	خليج ت	556	612	▲ 56	▲ 10.07%
303	اهلية ت	415	382	▼ -33	▼ -7.95%
304	وربة ت	79.4	78.6	▼ -0.8	▼ -1.01%
305	الاعادة	188	195	▲ 7	▲ 3.72%
306	أولى تكافل	40	40	■ 0	■ 0.00%
307	وثاق	25.2	23.9	▼ -1.3	▼ -5.16%
401	عقارات ك	81.5	93.5	▲ 12	▲ 14.72%
402	متحدة	49.7	50	▲ 0.3	▲ 0.60%
403	وطنية	72.5	73.7	▲ 1.2	▲ 1.66%
404	صالحية	397	396	▼ -1	▼ -0.25%

☎ 22273200

@info@kicwasata.com 🐦 @kicwasata1 📷 @kicwasata 🌐 www.kicwasata.com

إن المعلومات الواردة في هذا التقرير لا تعتبر توصية لشراء أو بيع أسهم أو الدخول في أي اتفاقات أو عقود أخرى وإنما تهدف فقط إلى تزويد المتداولين بالمعلومات التي قد يجدونها مفيدة وذات أهمية، علماً بأن هذه المعلومات قابلة للتغيير من وقت لآخر دون أدنى مسؤولية على شركة كي أي سي للوساطة المالية بهذا الخصوص وإن كانت صادرة من جهات موثوق منها. كما أن الشركة غير مسؤولة عن أي أضرار مباشرة أو محتملة قد تلحق بالغير نتيجة استخدام المعلومات الواردة بهذا التقرير لذا وجب التأكيد على أن أي اعتماد من المتداولين على هذه المعلومات يكون على مسؤوليتهم الخاصة مع تحملهم لكافة التبعات بمختلف صورها التي قد تنشأ نتيجة ذلك الاستخدام ودون أدنى مسؤولية على شركة كي أي سي للوساطة المالية.

السوق الرئيسي

الشركة	اسم السهم	سعر الإغلاق في (29/07/2020)	سعر الإغلاق في (31/08/2020)	التغيير في السعر	
				ربحية/خسارة السهم	نسبة التغيير
406	تمدين ع	260	250	▼ -10	▼ -3.85%
408	اجيال	135	132	▼ -3	▼ -2.22%
409	المصالح ع	28.1	29.1	▲ 1	▲ 3.56%
410	ع عقارية	22.4	23	▲ 0.6	▲ 2.68%
412	الإنماء	37.5	43.5	▲ 6	▲ 16.00%
414	إنجازات	79.9	74.1	▼ -5.8	▼ -7.26%
416	المستثمرون	13.1	13.4	▲ 0.3	▲ 2.29%
418	التجارية	93.5	93.5	▬ 0	▬ 0.00%
419	سنام	29.8	30	▲ 0.2	▲ 0.67%
420	أعيان ع	51.9	51.1	▼ -0.8	▼ -1.54%
421	عقار	77	65	▼ -12	▼ -15.58%
422	العقارية	27	25.5	▼ -1.5	▼ -5.56%
423	مزايا	49	50.9	▲ 1.9	▲ 3.88%
427	تجارة	41	42	▲ 1	▲ 2.44%
428	التعمير	17.8	18.8	▲ 1	▲ 5.62%
429	أركان	83.5	83.5	▬ 0	▬ 0.00%
430	تمكين	5.2	5.2	▬ 0	▬ 0.00%
431	أرجان	80	87.4	▲ 7.4	▲ 9.25%
432	أبيار	6.8	7.3	▲ 0.5	▲ 7.35%
433	مدشات	52	49.9	▼ -2.1	▼ -4.04%
434	دبي الاولى	35.5	38.2	▲ 2.7	▲ 7.61%
435	م الأعمال	28.1	23.9	▼ -4.2	▼ -14.95%
436	منازل	29	33	▲ 4	▲ 13.79%
437	ريم	64.5	204	▲ 139.5	▲ 216.28%
438	مينا	24.3	24.5	▲ 0.2	▲ 0.82%
439	المدن	15.9	15.9	▬ 0	▬ 0.00%
440	مراكز	26	25.3	▼ -0.7	▼ -2.69%
441	رمال	14	14.5	▲ 0.5	▲ 3.57%
503	اسمنت	164	174	▲ 10	▲ 6.10%
505	كابلات	565	645	▲ 80	▲ 14.16%
506	سفن	349	365	▲ 16	▲ 4.58%
508	بورتلاند	703	730	▲ 27	▲ 3.84%

☎ 22273200

@info@kicwasata.com 🐦 @kicwasata1 📷 @kicwasata 🌐 www.kicwasata.com

إن المعلومات الواردة في هذا التقرير لا تعتبر توصية لشراء أو بيع أسهم أو الدخول في أي اتفاقات أو عقود أخرى وإنما تهدف فقط إلى تزويد المتداولين بالمعلومات التي قد يجدونها مفيدة وذات أهمية، علماً بأن هذه المعلومات قابلة للتغيير من وقت لآخر دون أدنى مسؤولية على شركة كي أي سي للوساطة المالية بهذا الخصوص وإن كانت صادرة من جهات موثوق منها. كما أن الشركة غير مسؤولة عن أي أضرار مباشرة أو محتملة قد تلحق بالغير نتيجة استخدام المعلومات الواردة بهذا التقرير لذا وجب التأكيد على أن أي اعتماد من المتداولين على هذه المعلومات يكون على مسؤوليتهم الخاصة مع تحملهم لكافة التبعات بمختلف صورها التي قد تنشأ نتيجة ذلك الاستخدام ودون أدنى مسؤولية على شركة كي أي سي للوساطة المالية.

السوق الرئيسي

الشركة	اسم السهم	سعر الإغلاق في (29/07/2020)	سعر الإغلاق في (31/08/2020)	التغيير في السعر	
				ربحية/خسارة السهم	نسبة التغيير
509	ورقية	124	124	0	0.00%
510	معادن	45.5	43.5	-2	-4.40%
511	سكب ك	226	239	13	5.75%
512	أسيكو	102	94.2	-7.8	-7.65%
516	الهلال	68.4	115	46.6	68.13%
517	الكوت	769	769	0	0.00%
520	وطنية م ب	162	164	2	1.23%
522	المعدات	13.5	14.8	1.3	9.63%
524	استهلاكيه	54.8	54.8	0	0.00%
527	صلبوخ	30	27.4	-2.6	-8.67%
529	ورية كبيتل	54	49.9	-4.1	-7.59%
601	سينما	750	671	-79	-10.53%
602	فنادق	83.8	87.5	3.7	4.42%
606	سنرجي	16.9	16.2	-0.7	-4.14%
607	تعليمية	290	300	10	3.45%
608	بترولية	380	450	70	18.42%
609	تنظيف	51.9	52	0.1	0.19%
610	م سلطان	54	55	1	1.85%
611	عربي قابضة	198	198	0	0.00%
613	أريد	574	578	4	0.70%
614	الرابطة	46.9	45	-1.9	-4.05%
615	ك تلفزيوني	14	14	0	0.00%
616	الأنظمة	64	68.3	4.3	6.72%
617	نابيسكو	1,129.000	1,000.000	-129	-11.43%
618	المعامل	283	311	28	9.89%
621	آن	10.5	10.4	-0.1	-0.95%
624	التخصيص	42.4	41.9	-0.5	-1.18%
627	بيت الطاقة	22	19.9	-2.1	-9.55%
629	بتروجلف	14.7	19.3	4.6	31.29%
630	امتيازات	64.6	58.4	-6.2	-9.60%
631	تحصيلات	35.2	35.2	0	0.00%
632	رماية	15.1	16	0.9	5.96%

☎ 22273200

@info@kicwasata.com @kicwasata1 @kicwasata www.kicwasata.com

إن المعلومات الواردة في هذا التقرير لا تعتبر توصية لشراء أو بيع أسهم أو الدخول في أي اتفاقات أو عقود أخرى وإنما تهدف فقط إلى تزويد المتداولين بالمعلومات التي قد يجدونها مفيدة وذات أهمية، علماً بأن هذه المعلومات قابلة للتغيير من وقت لآخر دون أدنى مسؤولية على شركة كي أي سي للوساطة المالية بهذا الخصوص وإن كانت صادرة من جهات موثوق منها. كما أن الشركة غير مسؤولة عن أي أضرار مباشرة أو محتملة قد تلحق بالغير نتيجة استخدام المعلومات الواردة بهذا التقرير لذا وجب التأكيد على أن أي اعتماد من المتداولين على هذه المعلومات يكون على مسؤوليتهم الخاصة مع تحملهم لكافة التبعات بمختلف صورها التي قد تنشأ نتيجة ذلك الاستخدام ودون أدنى مسؤولية على شركة كي أي سي للوساطة المالية.

السوق الرئيسي

الشركة	اسم السهم	سعر الإغلاق في (29/07/2020)	سعر الإغلاق في (31/08/2020)	التغيير في السعر	
				ربحية/خسارة السهم	نسبة التغيير
633	آبار	70	68.7	▼ -1.3	▼ -1.86%
634	ايفا فنادق	22.7	24.9	▲ 2.2	▲ 9.69%
635	المشتركة	163	156	▼ -7	▼ -4.29%
637	النخيل	60	56.6	▼ -3.4	▼ -5.67%
638	أسس	97.5	95	▼ -2.5	▼ -2.56%
640	يويك	465	465	▬ 0	▬ 0.00%
642	ألافكو	154	157	▲ 3	▲ 1.95%
644	مشاعر	59.5	54.4	▼ -5.1	▼ -8.57%
645	أولى وقود	110	111	▲ 1	▲ 0.91%
649	حيات كوم	45	82	▲ 37	▲ 82.22%
650	مبرد	56	55.5	▼ -0.5	▼ -0.89%
651	منتزهات	47	45.8	▼ -1.2	▼ -2.55%
652	التقدم	660	627	▼ -33	▼ -5.00%
653	*ياكو	707	707	▬ 0	▬ 0.00%
654	الجزيرة	620	561	▼ -59	▼ -9.52%
655	السور	110	110	▬ 0	▬ 0.00%
657	فيوتشر كيد	87.9	76.5	▼ -11.4	▼ -12.97%
658	لوجستيك	23.5	24.9	▲ 1.4	▲ 5.96%
660	الراي	36.9	36.9	▬ 0	▬ 0.00%
661	جياذ	31.9	32.7	▲ 0.8	▲ 2.51%
701	مواشي	184	185	▲ 1	▲ 0.54%
702	دانة	11.8	11.8	▬ 0	▬ 0.00%
804	شارقة ا	42.2	42.2	▬ 0	▬ 0.00%
805	اسمنت خليج	37.9	30	▼ -7.9	▼ -20.84%
806	قيوين ا	66.7	88.6	▲ 21.9	▲ 32.83%
807	فجيرة ا	30	31.5	▲ 1.5	▲ 5.00%
808	اسمنت ابيض	65	65	▬ 0	▬ 0.00%
811	قابضة م ك	375	374	▼ -1	▼ -0.27%
812	ب ك تأمين	200	200	▬ 0	▬ 0.00%
813	جي اف اتش	47.3	50.7	▲ 3.4	▲ 7.19%
817	إنوفست	58.7	56.5	▼ -2.2	▼ -3.75%
820	الإثمار	22.3	22.3	▬ 0	▬ 0.00%

* أوقفت عن التداول في 12/03/2019

☎ 22273200

@info@kicwasata.com @kicwasata1 @kicwasata www.kicwasata.com

إن المعلومات الواردة في هذا التقرير لا تعتبر توصية لشراء أو بيع أسهم أو الدخول في أي اتفاقات أو عقود أخرى وإنما تهدف فقط إلى تزويد المتداولين بالمعلومات التي قد يجدونها مفيدة وذات أهمية، علماً بأن هذه المعلومات قابلة للتغيير من وقت لآخر دون أدنى مسؤولية على شركة كي أي سي للوساطة المالية بهذا الخصوص وإن كانت صادرة من جهات موثوق منها. كما أن الشركة غير مسؤولة عن أي أضرار مباشرة أو محتملة قد تلحق بالغير نتيجة استخدام المعلومات الواردة بهذا التقرير لذا وجب التأكيد على أن أي اعتماد من المتداولين على هذه المعلومات يكون على مسؤوليتهم الخاصة مع تحملهم لكافة التبعات بمختلف صورها التي قد تنشأ نتيجة ذلك الاستخدام ودون أدنى مسؤولية على شركة كي أي سي للوساطة المالية.

السوق الرئيسي

الشركة	اسم السهم	سعر الإغلاق في (29/07/2020)	سعر الإغلاق في (31/08/2020)	التغيير في السعر	
				ربحية/خسارة السهم	نسبة التغيير
822	أس تي سي	830	845	▲ 15	▲ 1.81%
825	المنار	48.5	46.5	▼ -2	▼ -4.12%
2003	بريق	105	105	▬ 0	▬ 0.00%
2007	ايفكت	20.5	20.5	▬ 0	▬ 0.00%
2008	اجوان	11	10.7	▼ -0.3	▼ -2.73%
2010	الخصوصية	66.3	65.9	▼ -0.4	▼ -0.60%
2011	المساكن	38.3	31.4	▼ -6.9	▼ -18.02%
2012	دلقان	350	350	▬ 0	▬ 0.00%
2013	العيد	88.7	66.5	▼ -22.2	▼ -25.03%
2014	ميدان	1,220.000	1,220.000	▬ 0	▬ 0.00%
2017	ثريا	140	128	▼ -12	▼ -8.57%
2019	عمار	49.7	51.5	▲ 1.8	▲ 3.62%

☎ 22273200

@info@kicwasata.com 🐦 @kicwasata1 📷 @kicwasata 🌐 www.kicwasata.com

إن المعلومات الواردة في هذا التقرير لا تعتبر توصية لشراء أو بيع أسهم أو الدخول في أي اتفاقات أو عقود أخرى وإنما تهدف فقط إلى تزويد المتداولين بالمعلومات التي قد يجدونها مفيدة وذات أهمية، علماً بأن هذه المعلومات قابلة للتغيير من وقت لآخر دون أدنى مسؤولية على شركة كي أي سي للوساطة المالية بهذا الخصوص وإن كانت صادرة من جهات موثوق منها. كما أن الشركة غير مسؤولة عن أي أضرار مباشرة أو محتملة قد تلحق بالغير نتيجة استخدام المعلومات الواردة بهذا التقرير لذا وجب التأكيد على أن أي اعتماد من المتداولين على هذه المعلومات يكون على مسؤوليتهم الخاصة مع تحملهم لكافة التبعات بمختلف صورها التي قد تنشأ نتيجة ذلك الاستخدام ودون أدنى مسؤولية على شركة كي أي سي للوساطة المالية.