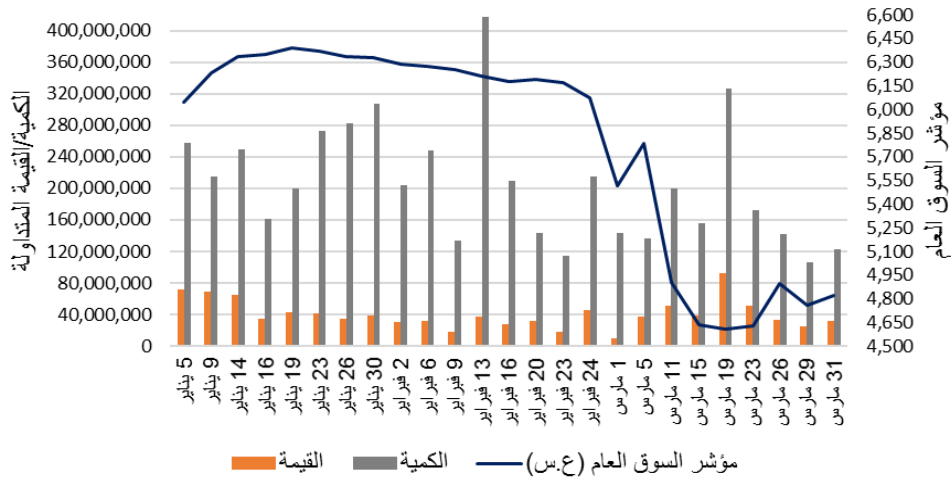




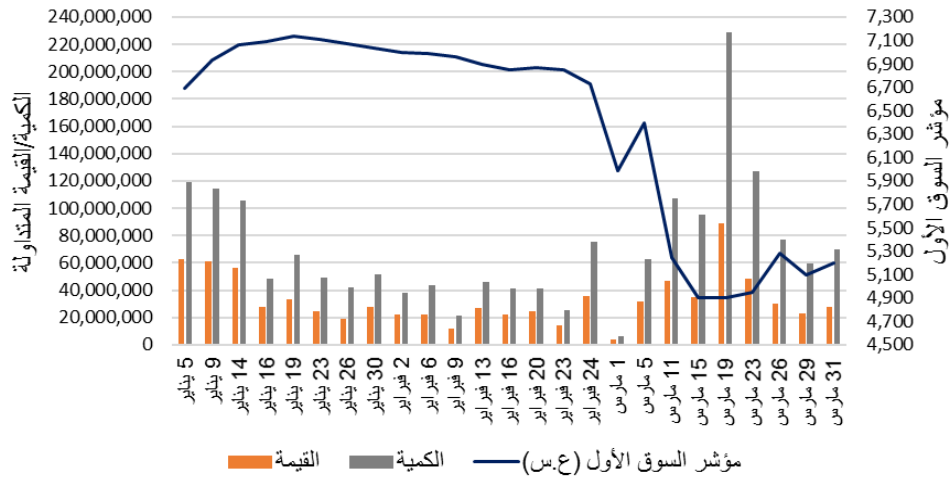
التغيير في أسعار أسهم الشركات للربع الأول 2020

## مؤشرات السوق

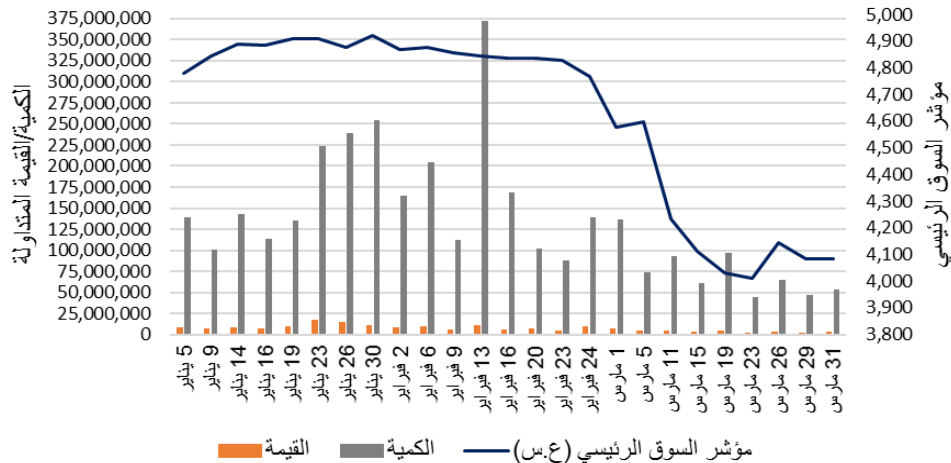
### مؤشر السوق العام (ع.س)



### مؤشر السوق الأول (ع.س)



### مؤشر السوق الرئيسي (ع.س)



## السوق الأول

أكثر الأسهم ارتفاعاً		
الشركة	اسم السهم	نسبة التغيير في السعر
823	ميزان	▲ 2.53%

أكثر الأسهم انخفاضاً		
الشركة	اسم السهم	نسبة التغيير في السعر
818	اهلي متحد	▼ -33.95%
501	صناعات	▼ -33.62%
813	*جي اف اتش	▼ -30.62%
107	برقان	▼ -29.79%
101	وطني	▼ -28.92%

الشركة	اسم السهم	سعر الإغلاق في (31/12/2019)	سعر الإغلاق في (31/03/2020)	التغيير في السعر	
				ربحية/خسارة السهم	نسبة التغيير
101	وطني	1,013.000	720	▼ -293	▼ -28.92%
102	خليج ب	285	208	▼ -77	▼ -27.02%
106	الدولي	274	200	▼ -74	▼ -27.01%
107	برقان	292	205	▼ -87	▼ -29.79%
108	بيتك	794	632	▼ -162	▼ -20.40%
109	بنك بوبيان	637	511	▼ -126	▼ -19.78%
205	مشاريع	206	170	▼ -36	▼ -17.48%
413	المباني	849	634	▼ -215	▼ -25.32%
501	صناعات	229	152	▼ -77	▼ -33.62%
514	بوبيان ب	631	455	▼ -176	▼ -27.89%
526	القرين	272	194	▼ -78	▼ -28.68%
603	أجيليتي	795	569	▼ -226	▼ -28.43%
605	زين	560	516	▼ -44	▼ -7.86%
623	هيومن سوفت	3,190.000	2,350.000	▼ -840	▼ -26.33%
813	*جي اف اتش	68.9	47.8	▼ -21.1	▼ -30.62%
818	اهلي متحد	324	214	▼ -110	▼ -33.95%
821	بنك وربة	269	193	▼ -76	▼ -28.25%
823	ميزان	475	487	▲ 12	▲ 2.53%
824	المتكاملة	544	415	▼ -129	▼ -23.71%

\* نقلت للسوق الرئيسي في 15/01/2020

☎ 22273200

@info@kicwasata.com @kicwasata1 @kicwasata www.kicwasata.com

إن المعلومات الواردة في هذا التقرير لا تعتبر توصية لشراء أو بيع أسهم أو الدخول في أي اتفاقات أو عقود أخرى و إنما تهدف فقط إلى تزويد المتداولين بالمعلومات التي قد يجدونها مفيدة و ذات أهمية، علماً بأن هذه المعلومات قابلة للتغيير من وقت لآخر دون أدنى مسؤولية على شركة كي أي سي للوساطة المالية بهذا الخصوص و إن كانت صادرة من جهات موثوق منها. كما أن الشركة غير مسؤولة عن أي أضرار مباشرة أو محتملة قد تلحق بالغير نتيجة استخدام المعلومات الواردة بهذا التقرير لذا وجب التأكيد على أن أي اعتماد من المتداولين على هذه المعلومات يكون على مسؤوليتهم الخاصة مع تحملهم لكافة التبعات بمختلف صورها التي قد تنشأ نتيجة ذلك الاستخدام و دون أدنى مسؤولية على شركة كي أي سي للوساطة المالية.

## السوق الرئيسي

أكثر الأسهم ارتفاعاً		
الشركة	اسم السهم	نسبة التغيير في السعر
637	النخيل	▲ 40.80%
250	اموال	▲ 33.33%
212	أرزان	▲ 28.69%
305	الاعادة	▲ 24.16%
440	مراكز	▲ 24.14%

أكثر الأسهم انخفاضاً		
الشركة	اسم السهم	نسبة التغيير في السعر
654	الجزيرة	▼ -53.59%
438	مينا	▼ -44.44%
642	ألافكو	▼ -43.01%
527	صلبوخ	▼ -39.52%
522	المعدات	▼ -38.36%

الشركة	اسم السهم	سعر الإغلاق في (31/12/2019)	سعر الإغلاق في (31/03/2020)	التغيير في السعر	
				ربحية/خسارة السهم	نسبة التغيير
103	تجاري	529	500	▼ -29	▼ -5.48%
104	اهلي	256	182	▼ -74	▼ -28.91%
105	المتحد	342	250	▼ -92	▼ -26.90%
201	كويتية	150	101	▼ -49	▼ -32.67%
202	تسهيلات	217	201	▼ -16	▼ -7.37%
203	ايفا	53.4	39.5	▼ -13.9	▼ -26.03%
204	استثمارات	138	98	▼ -40	▼ -28.99%
207	ساحل	40	27	▼ -13	▼ -32.50%
209	البيت	45.5	32	▼ -13.5	▼ -29.67%
212	أرزان	23.7	30.5	▲ 6.8	▲ 28.69%
213	المركز	106	92.9	▼ -13.1	▼ -12.36%
214	كميفك	89.5	77.7	▼ -11.8	▼ -13.18%
218	الأمان	59.3	57	▼ -2.3	▼ -3.88%
219	الأولى	34.4	27.3	▼ -7.1	▼ -20.64%
220	المال	9.9	8.4	▼ -1.5	▼ -15.15%

☎ 22273200

@info@kicwasata.com @kicwasata1 @kicwasata www.kicwasata.com

إن المعلومات الواردة في هذا التقرير لا تعتبر توصية لشراء أو بيع أسهم أو الدخول في أي اتفاقات أو عقود أخرى و إنما تهدف فقط إلى تزويد المتداولين بالمعلومات التي قد يجدونها مفيدة و ذات أهمية، علماً بأن هذه المعلومات قابلة للتغيير من وقت لآخر دون أدنى مسؤولية على شركة كي أي سي للوساطة المالية بهذا الخصوص و إن كانت صادرة من جهات موثوق منها. كما أن الشركة غير مسؤولة عن أي أضرار مباشرة أو محتملة قد تلحق بالغير نتيجة استخدام المعلومات الواردة بهذا التقرير لذا وجب التأكيد على أن أي اعتماد من المتداولين على هذه المعلومات يكون على مسؤوليتهم الخاصة مع تحملهم لكافة التبعات بمختلف صورها التي قد تنشأ نتيجة ذلك الاستخدام و دون أدنى مسؤولية على شركة كي أي سي للوساطة المالية.

## السوق الرئيسي

الشركة	اسم السهم	سعر الإغلاق في (31/12/2019)	سعر الإغلاق في (31/03/2020)	التغيير في السعر	
				ربحية/خسارة السهم	نسبة التغيير
221	الخليجي	64.4	49.9	▼ -14.5	▼ -22.52%
222	أعيان	46.7	35.1	▼ -11.6	▼ -24.84%
223	بيان	38.1	34.4	▼ -3.7	▼ -9.71%
225	أصول	75	90	▲ 15	▲ 20.00%
227	كفيك	49.5	44.9	▼ -4.6	▼ -9.29%
228	كامكو	90	80.9	▼ -9.1	▼ -10.11%
231	وطنية د ق	77	69.7	▼ -7.3	▼ -9.48%
232	يونيكاب	55	39.9	▼ -15.1	▼ -27.45%
233	مدار	92.8	90	▼ -2.8	▼ -3.02%
234	الديره	20	21	▲ 1	▲ 5.00%
236	السلام	29.3	19.8	▼ -9.5	▼ -32.42%
237	اكتتاب	15	11.9	▼ -3.1	▼ -20.67%
239	صكوك	35.2	24	▼ -11.2	▼ -31.82%
240	المدينة	15	10.1	▼ -4.9	▼ -32.67%
241	نور	119	99.2	▼ -19.8	▼ -16.64%
242	تمدين أ	345	387	▲ 42	▲ 12.17%
243	صيرفة	86.4	86.4	■ 0	■ 0.00%
245	السورية	31.5	30.5	▼ -1	▼ -3.17%
247	آسيا	40.9	33.3	▼ -7.6	▼ -18.58%
249	المغربية	62	56	▼ -6	▼ -9.68%
250	اموال	30	40	▲ 10	▲ 33.33%
252	الامتياز	126	89.3	▼ -36.7	▼ -29.13%
301	كويت ت	330	365	▲ 35	▲ 10.61%
302	خليج ت	660	630	▼ -30	▼ -4.55%
303	اهلية ت	428	385	▼ -43	▼ -10.05%
304	ورية ت	62	71	▲ 9	▲ 14.52%
305	الاعادة	149	185	▲ 36	▲ 24.16%
306	أولى تكافل	38.1	43.5	▲ 5.4	▲ 14.17%
307	وثاق	25	22.9	▼ -2.1	▼ -8.40%
401	عقارات ك	105	76.7	▼ -28.3	▼ -26.95%
402	متحدة	61.3	56	▼ -5.3	▼ -8.65%
403	وطنية	91.4	64.3	▼ -27.1	▼ -29.65%

☎ 22273200

@info@kicwasata.com @kicwasata1 @kicwasata www.kicwasata.com

إن المعلومات الواردة في هذا التقرير لا تعتبر توصية لشراء أو بيع أسهم أو الدخول في أي اتفاقات أو عقود أخرى و إنما تهدف فقط إلى تزويد المتداولين بالمعلومات التي قد يجدونها مفيدة و ذات أهمية، علماً بأن هذه المعلومات قابلة للتغيير من وقت لآخر دون أدنى مسؤولية على شركة كي أي سي للوساطة المالية بهذا الخصوص و إن كانت صادرة من جهات موثوق منها. كما أن الشركة غير مسؤولة عن أي أضرار مباشرة أو محتملة قد تلحق بالغير نتيجة استخدام المعلومات الواردة بهذا التقرير لذا وجب التأكيد على أن أي اعتماد من المتداولين على هذه المعلومات يكون على مسؤوليتهم الخاصة مع تحملهم لكافة التبعات بمختلف صورها التي قد تنشأ نتيجة ذلك الاستخدام و دون أدنى مسؤولية على شركة كي أي سي للوساطة المالية.

الشركة	اسم السهم	سعر الإغلاق في (31/12/2019)	سعر الإغلاق في (31/03/2020)	التغيير في السعر	
				ربحية/خسارة السهم	نسبة التغيير
404	صالحية	417	377	▼ -40	▼ -9.59%
406	تمدين ع	321	298	▼ -23	▼ -7.17%
408	اجيال	181	142	▼ -39	▼ -21.55%
409	المصالح ع	37	36.9	▼ -0.1	▼ -0.27%
410	ع عقارية	29.5	22.5	▼ -7	▼ -23.73%
412	الإنماء	62.5	50	▼ -12.5	▼ -20.00%
414	إنجازات	80	71	▼ -9	▼ -11.25%
416	المستثمرون	8	8.7	▲ 0.7	▲ 8.75%
417	*المنتجات	11.4	0	▼ -11.4	▼ -100.00%
418	التجارية	94.5	89.4	▼ -5.1	▼ -5.40%
419	سنام	40	34	▼ -6	▼ -15.00%
420	أعيان ع	73.1	60	▼ -13.1	▼ -17.92%
421	عقار	80	69.9	▼ -10.1	▼ -12.63%
422	العقارية	28.7	31.4	▲ 2.7	▲ 9.41%
423	مزايا	59.2	50.3	▼ -8.9	▼ -15.03%
427	تجارة	50	43.7	▼ -6.3	▼ -12.60%
428	التعمير	26.5	17.5	▼ -9	▼ -33.96%
429	أركان	88.9	79	▼ -9.9	▼ -11.14%
430	تمكين	5.2	5.2	■ 0	■ 0.00%
431	أرجان	105	96.4	▼ -8.6	▼ -8.19%
432	أبيار	7.8	5.2	▼ -2.6	▼ -33.33%
433	منشات	74	62	▼ -12	▼ -16.22%
434	دبي الاولى	35.6	32.2	▼ -3.4	▼ -9.55%
435	م الأعمال	44	31.3	▼ -12.7	▼ -28.86%
436	منازل	39.2	27.4	▼ -11.8	▼ -30.10%
437	ريم	87.9	90	▲ 2.1	▲ 2.39%
438	مينا	41.4	23	▼ -18.4	▼ -44.44%
439	المدن	24.5	15.9	▼ -8.6	▼ -35.10%
440	مراكز	23.2	28.8	▲ 5.6	▲ 24.14%
441	رمال	24.4	17.2	▼ -7.2	▼ -29.51%
503	اسمنت	246	160	▼ -86	▼ -34.96%
505	كابلات	488	460	▼ -28	▼ -5.74%

\*انسحبت من السوق بتاريخ 09/01/2020

📞 22273200

@info@kicwasata.com 🐦 @kicwasata1 📷 @kicwasata 🌐 www.kicwasata.com

إن المعلومات الواردة في هذا التقرير لا تعتبر توصية لشراء أو بيع أسهم أو الدخول في أي اتفاقات أو عقود أخرى و إنما تهدف فقط إلى تزويد المتداولين بالمعلومات التي قد يجدونها مفيدة و ذات أهمية، علماً بأن هذه المعلومات قابلة للتغيير من وقت لآخر دون أدنى مسؤولية على شركة كي أي سي للوساطة المالية بهذا الخصوص و إن كانت صادرة من جهات موثوق منها. كما أن الشركة غير مسؤولة عن أي أضرار مباشرة أو محتملة قد تلحق بالغير نتيجة استخدام المعلومات الواردة بهذا التقرير لذا وجب التأكيد على أن أي اعتماد من المتداولين على هذه المعلومات يكون على مسؤوليتهم الخاصة مع تحملهم لكافة التبعات بمختلف صورها التي قد تنشأ نتيجة ذلك الاستخدام و دون أدنى مسؤولية على شركة كي أي سي للوساطة المالية.

## السوق الرئيسي

الشركة	اسم السهم	سعر الإغلاق في (31/12/2019)	سعر الإغلاق في (31/03/2020)	التغيير في السعر	
				ربحية/خسارة السهم	نسبة التغيير
506	سفن	405	364	▼ -41	▼ -10.12%
508	بورتلاند	982	870	▼ -112	▼ -11.41%
509	ورقية	155	128	▼ -27	▼ -17.42%
510	معادن	50	43.7	▼ -6.3	▼ -12.60%
511	سكب ك	335	299	▼ -36	▼ -10.75%
512	أسيكو	133	104	▼ -29	▼ -21.80%
516	الهلال	100	77	▼ -23	▼ -23.00%
517	الكوت	850	850	■ 0	■ 0.00%
520	وطنية م ب	165	166	▲ 1	▲ 0.61%
522	المعدات	21.9	13.5	▼ -8.4	▼ -38.36%
524	استهلاكيه	54.9	48.5	▼ -6.4	▼ -11.66%
527	صلبوخ	50.1	30.3	▼ -19.8	▼ -39.52%
529	وربة كينتل	64.5	52.8	▼ -11.7	▼ -18.14%
601	سينما	1,048.000	739	▼ -309	▼ -29.48%
602	فنادق	100	100	■ 0	■ 0.00%
606	سنرجي	21.9	15.5	▼ -6.4	▼ -29.22%
607	تعليمية	439	280	▼ -159	▼ -36.22%
608	بترولية	482	420	▼ -62	▼ -12.86%
609	تنظيف	69	54.5	▼ -14.5	▼ -21.01%
610	م سلطان	52	47.4	▼ -4.6	▼ -8.85%
611	عربي قابضة	274	198	▼ -76	▼ -27.74%
613	أريد	828	649	▼ -179	▼ -21.62%
614	الرابطة	66.4	45.5	▼ -20.9	▼ -31.48%
615	ك تلفزيوني	14	14	■ 0	■ 0.00%
616	الأنظمة	70.8	61	▼ -9.8	▼ -13.84%
617	نايسكو	1,170.000	1,100.000	▼ -70	▼ -5.98%
618	المعامل	265	265	■ 0	■ 0.00%
621	أن	13.5	9.9	▼ -3.6	▼ -26.67%
624	التخصيص	49.5	41	▼ -8.5	▼ -17.17%
627	بيت الطاقة	22.8	16.3	▼ -6.5	▼ -28.51%
629	بتروجلف	20.1	12.9	▼ -7.2	▼ -35.82%
630	امتيازات	75.1	66	▼ -9.1	▼ -12.12%

☎ 22273200

@info@kicwasata.com @kicwasata1 @kicwasata www.kicwasata.com

إن المعلومات الواردة في هذا التقرير لا تعتبر توصية لشراء أو بيع أسهم أو الدخول في أي اتفاقات أو عقود أخرى و إنما تهدف فقط إلى تزويد المتداولين بالمعلومات التي قد يجدونها مفيدة و ذات أهمية، علماً بأن هذه المعلومات قابلة للتغيير من وقت لآخر دون أدنى مسؤولية على شركة كي أي سي للوساطة المالية بهذا الخصوص و إن كانت صادرة من جهات موثوق منها. كما أن الشركة غير مسؤولة عن أي أضرار مباشرة أو محتملة قد تلحق بالغير نتيجة استخدام المعلومات الواردة بهذا التقرير لذا وجب التأكيد على أن أي اعتماد من المتداولين على هذه المعلومات يكون على مسؤوليتهم الخاصة مع تحملهم لكافة التبعات بمختلف صورها التي قد تنشأ نتيجة ذلك الاستخدام و دون أدنى مسؤولية على شركة كي أي سي للوساطة المالية.

الشركة	اسم السهم	سعر الإغلاق في (31/12/2019)	سعر الإغلاق في (31/03/2020)	التغيير في السعر	
				ربحية/خسارة السهم	نسبة التغيير
631	تحصيلات	20	24	▲ 4	▲ 20.00%
632	رماية	10	8.7	▼ -1.3	▼ -13.00%
633	آبار	80.2	75.9	▼ -4.3	▼ -5.36%
634	ايفا فنادق	55	49	▼ -6	▼ -10.91%
635	المشتركة	261	178	▼ -83	▼ -31.80%
637	النخيل	40.2	56.6	▲ 16.4	▲ 40.80%
638	أسس	105	102	▼ -3	▼ -2.86%
640	يوباك	512	452	▼ -60	▼ -11.72%
642	ألافكو	272	155	▼ -117	▼ -43.01%
644	مشاعر	77.6	57.5	▼ -20.1	▼ -25.90%
645	أولى وقود	127	107	▼ -20	▼ -15.75%
649	حيات كوم	75	50	▼ -25	▼ -33.33%
650	ميرد	87.9	54.9	▼ -33	▼ -37.54%
651	منتزهات	62	49.6	▼ -12.4	▼ -20.00%
652	التقدم	810	700	▼ -110	▼ -13.58%
653	*ياكو	66.5	0	▼ -66.5	▼ -100.00%
654	الجزيرة	1,099.000	510	▼ -589	▼ -53.59%
655	السور	125	101	▼ -24	▼ -19.20%
657	فيوتشر كيد	88.2	90	▲ 1.8	▲ 2.04%
658	لوجستيك	37.3	26.9	▼ -10.4	▼ -27.88%
660	الراي	37.8	36.9	▼ -0.9	▼ -2.38%
661	جباد	39	30.4	▼ -8.6	▼ -22.05%
701	مواشي	175	179	▲ 4	▲ 2.29%
702	دانة	15.8	10.1	▼ -5.7	▼ -36.08%
804	شارقة ا	42.2	42.2	■ 0	■ 0.00%
805	اسمنت خليج	54.9	37.9	▼ -17	▼ -30.97%
806	قيوين ا	66.7	66.7	■ 0	■ 0.00%
807	فجيرة ا	45	43.5	▼ -1.5	▼ -3.33%
808	اسمنت ابيض	65	65	■ 0	■ 0.00%
811	قابضة م ك	450	334	▼ -116	▼ -25.78%
812	ب ك تأمين	200	200	■ 0	■ 0.00%
817	إنوفست	67	58.9	▼ -8.1	▼ -12.09%

\* أوقفت عن التداول في 12/03/2019

☎ 22273200

@info@kicwasata.com @kicwasata1 @kicwasata www.kicwasata.com

إن المعلومات الواردة في هذا التقرير لا تعتبر توصية لشراء أو بيع أسهم أو الدخول في أي اتفاقات أو عقود أخرى و إنما تهدف فقط إلى تزويد المتداولين بالمعلومات التي قد يجدونها مفيدة و ذات أهمية، علماً بأن هذه المعلومات قابلة للتغيير من وقت لآخر دون أدنى مسؤولية على شركة كي أي سي للوساطة المالية بهذا الخصوص و إن كانت صادرة من جهات موثوق منها. كما أن الشركة غير مسؤولة عن أي أضرار مباشرة أو محتملة قد تلحق بالغير نتيجة استخدام المعلومات الواردة بهذا التقرير لذا وجب التأكيد على أن أي اعتماد من المتداولين على هذه المعلومات يكون على مسؤوليتهم الخاصة مع تحملهم لكافة التبعات بمختلف صورها التي قد تنشأ نتيجة ذلك الاستخدام و دون أدنى مسؤولية على شركة كي أي سي للوساطة المالية.



## السوق الرئيسي

الشركة	اسم السهم	سعر الإغلاق في (31/12/2019)	سعر الإغلاق في (31/03/2020)	التغيير في السعر	
				ربحية/خسارة السهم	نسبة التغيير
820	الإثمار	22.3	22.3	0	0.00%
822	أس تي سي	788	780	-8	-1.02%
825	المنار	51.8	49.8	-2	-3.86%
2003	بريق	100	106	6	6.00%
2007	ايفكت	20.5	20.5	0	0.00%
2008	اجوان	15	10	-5	-33.33%
2010	الخصوصية	84.2	62	-22.2	-26.37%
2011	المساكن	44	31	-13	-29.55%
2012	دلقان	350	350	0	0.00%
2013	العيد	79	73.2	-5.8	-7.34%
2014	ميدان	1,220.000	1,220.000	0	0.00%
2017	ثريا	70.1	60	-10.1	-14.41%
2019	عمار	38	44	6	15.79%

### ملاحظه:

تم نقل الشركات المدرجة في سوق المزادات سابقاً إلى السوق الرئيسي في 09/02/2020

22273200

@info@kicwasata.com @kicwasata1 @kicwasata www.kicwasata.com

إن المعلومات الواردة في هذا التقرير لا تعتبر توصية لشراء أو بيع أسهم أو الدخول في أي اتفاقات أو عقود أخرى و إنما تهدف فقط إلى تزويد المتداولين بالمعلومات التي قد يجدونها مفيدة و ذات أهمية، علماً بأن هذه المعلومات قابلة للتغيير من وقت لآخر دون أدنى مسؤولية على شركة كي سي للوساطة المالية بهذا الخصوص و إن كانت صادرة من جهات موثوق منها. كما أن الشركة غير مسؤولة عن أي أضرار مباشرة أو محتملة قد تلحق بالغير نتيجة استخدام المعلومات الواردة بهذا التقرير لذا وجب التأكيد على أن أي اعتماد من المتداولين على هذه المعلومات يكون على مسؤوليتهم الخاصة مع تحملهم لكافة التبعات بمختلف صورها التي قد تنشأ نتيجة ذلك الاستخدام و دون أدنى مسؤولية على شركة كي سي للوساطة المالية.